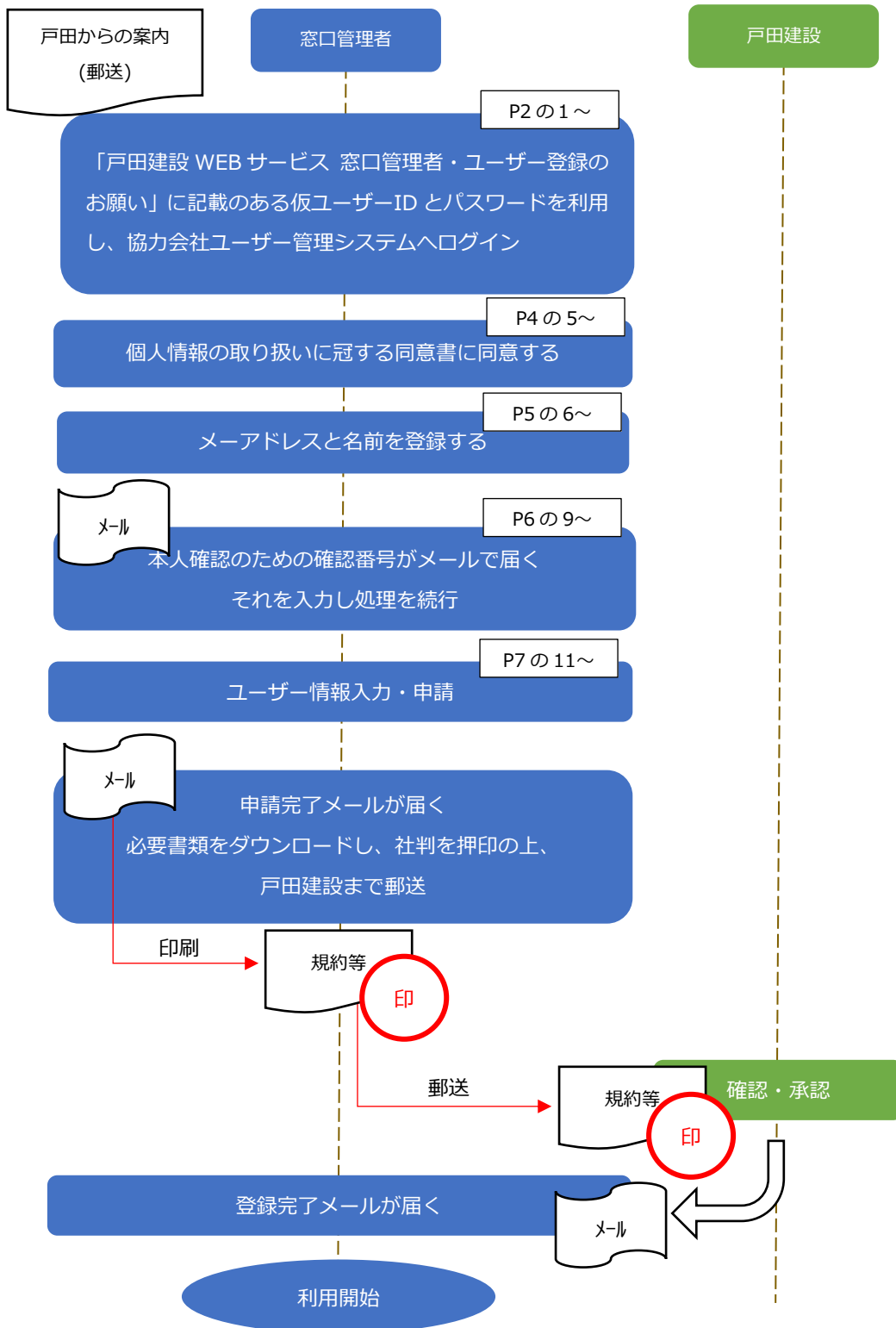


※本作業を行うためには、戸田建設から「戸田建設 WEB サービス 窓口管理者・ユーザー登録のお願い」に記載されている仮ユーザーID と仮パスワードが必要です。

窓口管理者登録のフロー



- 1 インターネットに接続していただき、「戸田建設 WEB サービス 窓口管理者・ユーザー登録のお願い」に記載されている登録ページ URL (<https://tedi.toda.co.jp/tpam/>) をアドレス欄に直接入力し、Enter キーを押下してください。

インターネットに接続し、アドレス欄に、<https://tedi.toda.co.jp/tpam/> と入力し Enter キーを押すと、このような TODA グループ統合認証システムページが表示されます。



※本マニュアルをダウンロードした「協力会社の皆様へ」のページにある「戸田建設 WEB サービス窓口管理者の登録はこちら」からでも上記ページに移ることができます。

### 戸田建設WEBサービス利用開始に向けたマニュアル

戸田建設WEBサービスを利用するための窓口管理者ならびにユーザの登録や作業所EDIの説明会申込みのマニュアルです。

- ▶ [戸田建設 Webサービス 窓口管理者登録マニュアル](#)
- ▶ [戸田建設 Webサービス ユーザー登録マニュアル](#)
- ▶ [作業所 EDI 説明会申込みマニュアル](#)

### 戸田建設WEBサービス窓口管理者の登録はこちら

作業所ポータルや作業所EDIの窓口管理者の登録はこちらからおこなってください。

- ▶ [窓口管理者の登録はこちら](#)

ここをクリックしても上記ページに入れます。

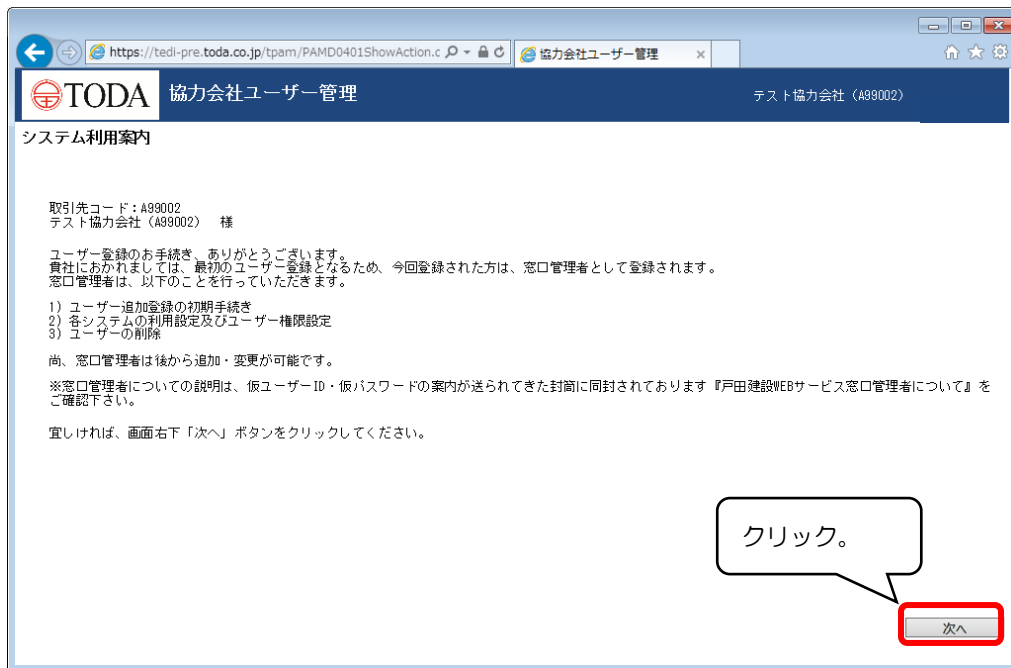
- メールアドレス欄（上段の入力欄）に「戸田建設 WEB サービス 窓口管理者・ユーザー登録のお願い」に記載されている『仮ユーザーID（数字10桁）』を、パスワード欄に『仮パスワード（英数8桁）』を入力します。



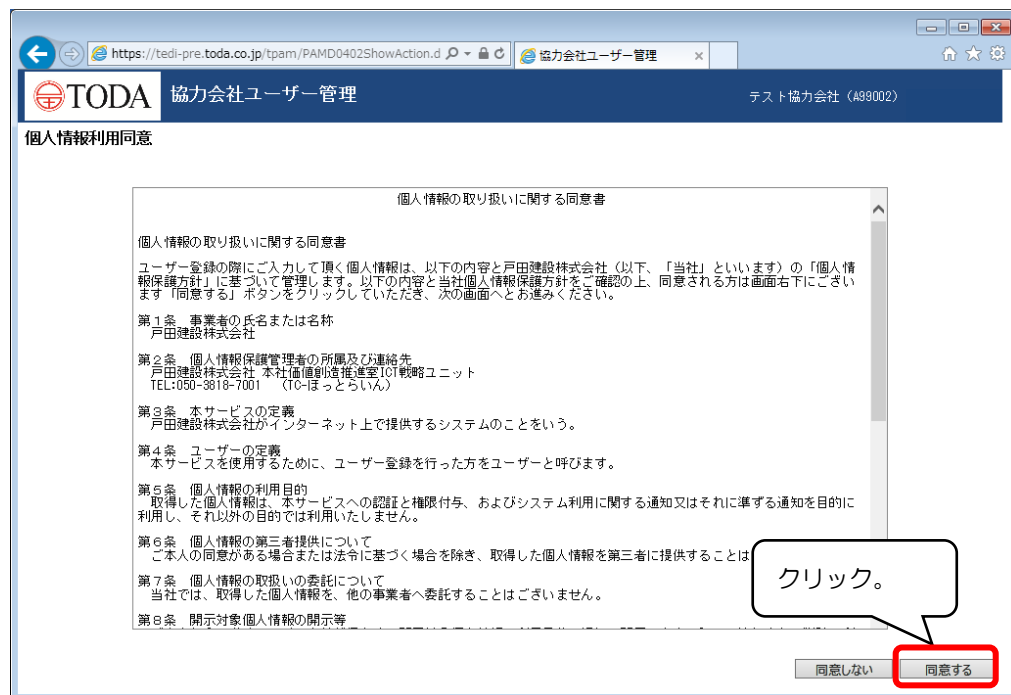
- 「サインイン」をクリックします。



4 内容を確認していただき、「次へ」をクリックします。

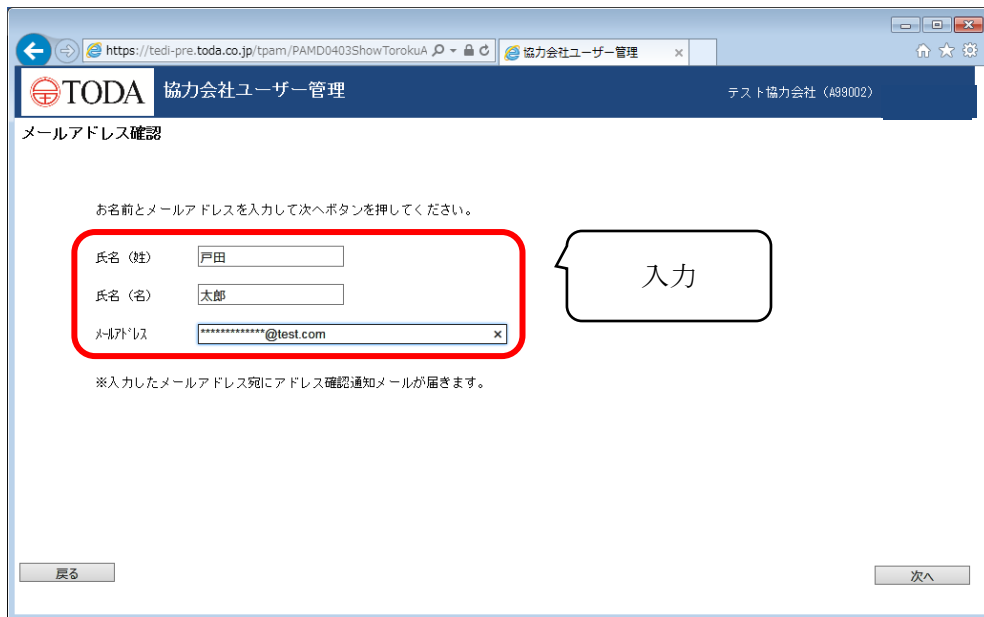


5 個人情報の取り扱いに関する同意書が表示されます。内容をご確認いただき、宜しければ、「同意する」をクリックして下さい。



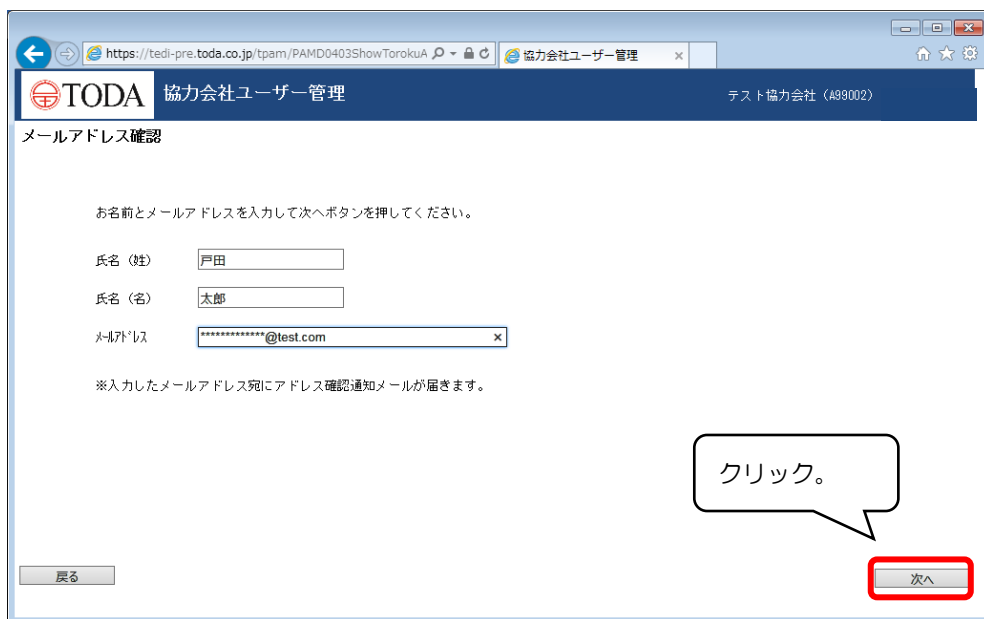
6 氏名（姓）と氏名（名）、そしてメールアドレスを入力下さい。

※ここで入力したメールアドレスに確認通知が届きます。また、登録完了後の正式ユーザーIDとしても利用いたします。

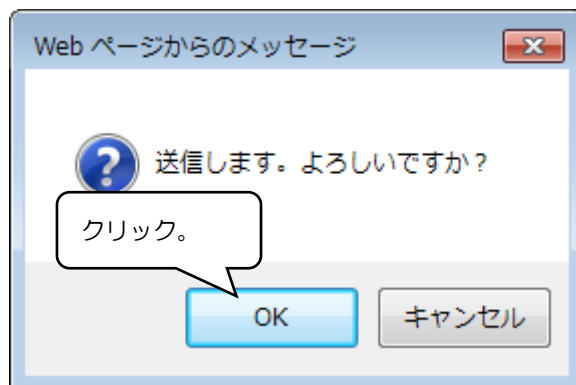


注意！ 携帯電話、スマートフォン等で使用するメールアドレスではなく、パソコンで受信できるメールアドレスで登録願います。

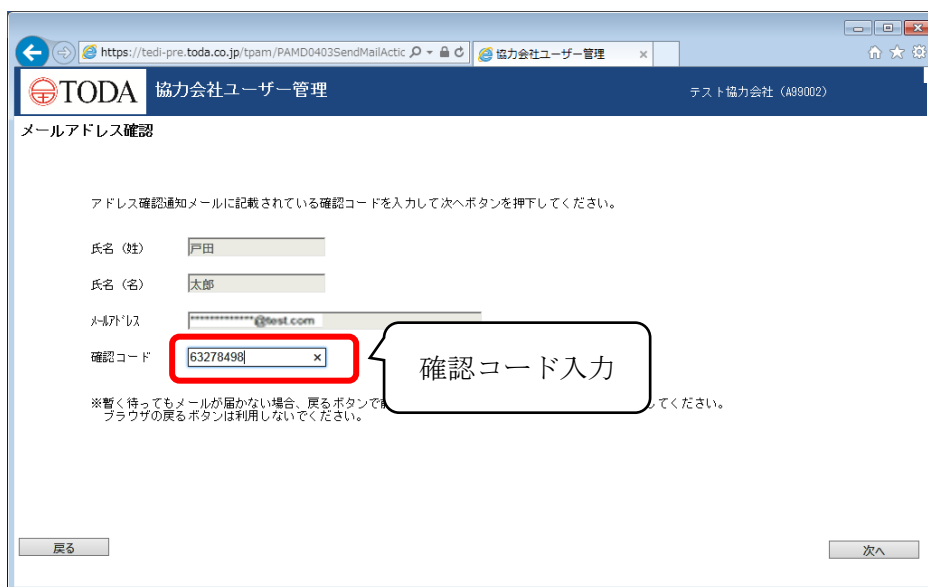
7 入力内容をご確認いただき、よろしければ「次へ」をクリックします。



8 「OK」をクリックします。



9 登録したメールアドレスに、本人確認のためのメールが届きますので、そこに記載のある『確認コード』を画面の「確認コード」欄に入力します。



※しばらくたっても、確認メールが届かない場合は、TC-ほっとらいん(050-3818-7001)までご連絡願います。

10 確認し、よければ「次へ」をクリックします。

11 利用申請画面が表示されます。必要事項を入力します。

※次のページに各項目の説明が記載してあります。

項目名	内容
氏名（姓）	メールアドレス確認の際に入力していただいたものが初期表示されます（変更不可）
氏名（名）	メールアドレス確認の際に入力していただいたものが初期表示されます（変更不可）
氏名カナ（姓）	氏名（姓）を全角カタカナで入力ください
氏名カナ（名）	氏名（名）を全角カタカナで入力ください
メールアドレス	メールアドレス確認の際に入力していただいたものが初期表示されます（変更不可）
パスワード	半角英数8文字以上 16文字以内でお願いします
パスワード（確認）	半角英数8文字以上 16文字以内でお願いします
所属支店	ユーザー様が所属している支店・営業所名等を入力ください
所属部署	ユーザー様が所属している会社内での部署（経理、工事等）を入力ください
住所	ユーザー様が所属している支店・営業所等の住所を入力ください
電話番号	ユーザー様が所属している部署の電話番号を入力ください
FAX 番号	ユーザー様が所属している部署の FAX 番号を入力ください
ユーザー権限	窓口管理者登録のため、チェックは外せません
関連のある戸田建設の支店	ユーザー様がお取引されている戸田建設の支店を選択ください。 作業所ポータルからの配信メールの制限などに使います。（チェックを付けた支店の情報が届きます） 尚、建土別々の選択が可能です。
利用システム	戸田建設 WEB サービスで利用するシステムを選択します。 作業所ポータルは必須です。 作業所 EDI については、以下の対象となる取引先会社様におかれましては、必ずチェックを付けていただくよう願います。 ①CI-NET を利用した電子契約を行った契約がある ②土木工事（戸田建設工事コードの左から3桁目が「2」）との契約がある（紙、電子を問わず）

1 2 入力内容を確認いただき、よろしければ「申請」をクリックします。



https://tedi-pre.toda.co.jp/tpam/PAMD04040ShowShinsei 協力会社ユーザー管理

TODA 協力会社ユーザー管理 テスト協力会社 (A99002)

協力会社ユーザー情報(利用申請)

**会社情報**

取引先コード: A99002  
 会社名: テスト協力会社 (A99002) (株式会社トダ (A99002))  
 電話番号: 03-0000-0002

**ユーザー情報**

氏名(姓): 戸田  
 氏名(名): 太郎  
 氏名カナ(姓): トダ  
 氏名カナ(名): タロウ  
 ※氏名カナは全角カナで入力して下さい。

所属支店: 東京支店  
 所属部署: 躯体事業部  
 住所: 東京都〇〇市△△町 99-99  
 電話番号: 03-1234-5678  
 FAX番号: 03-1234-5679  
 ユーザー権限:  窓口管理者

**関連のある戸田建設の支店**

建築:  東京  千葉  関東  横浜  大阪  名古屋  札幌  東北  広島  四国  九州  
 土木:  首都圏  関東  大阪  名古屋  札幌  東北  広島  四国  九州

**利用システム**

作業所ポータル 作業所ポータル説明 利用開始  
 作業所EDI (出来高請求システム) 作業所EDI説明 利用開始

**申請**

クリック。

1 3 「OK」をクリックします。

Web ページからのメッセージ

? 申請します。よろしいですか?

OK キャンセル

クリック。

1 4 「OK」をクリックします。

Web ページからのメッセージ

! 利用申請処理が完了しました。

OK

クリック。

※申請と行うと、登録されたメールアドレスに「WEB サービス利用申請のご案内」というメールが届きます。そこに記載のある URL をクリックし、『戸田建設 WEB サービスの利用規約（必須：1部）』と『作業所 EDI 利用協定書（利用される取引先会社様のみ：2部）』をダウンロード、印刷の上、社判をご捺印いただき、次ページ記載の送付先までご郵送願います。

**尚、上記規約類をダウンロードする際に使用するユーザーID・パスワードは、最初に利用した「仮ユーザーID・仮パスワード」になりますのでご注意ください。**

上記書類を弊社にて確認できた段階で、窓口管理者のユーザー登録が完了いたします。

登録が完了いたしましたら、改めて登録されたメールアドレス宛に「作業所ポータルが利用できるようになった」旨、通知が届きます。お手数をおかけいたしますが、引き続き他のユーザーの方々の申請手続きを、作業所ポータルから行っていただくよう、宜しくお願いいたします。

**※システムは、画面右上の「×」をクリックし、終了させてください。**

ここまでご確認いただいたら、画面右上の「閉じる」ボタンでシステムを終了していただいて大丈夫です。

登録完了に向け、上記手続きを宜しくお願いいたします。

【送付先】

〒104-8388

東京都中央区京橋 1 - 7 - 1

戸田建設株式会社 ICT 戦略ユニット TC-ほっとらいん 宛て