

戸田建設 WEB サービス / 「利用システム」の変更マニュアル

「戸田建設 WEB サービス」に登録が完了した後、「利用システム」を変更する際のマニュアルです。

※本作業を行うためには、「戸田建設 WEB サービス」に登録した ID(メールアドレス)とパスワードが必要です。

1. 「戸田建設株式会社」のホームページに入ります。



2. 画面下までスクロールして、[協力会社の皆様へ]をクリックします。



3. 「協力会社の皆様へ」の画面が表示されます。

戸田建設

お問い合わせ サイトマップ English サイト内検索 検索 文字サイズ変更 小 中 大

技術とソリューション 実績紹介 会社情報 IR情報 CSRへの取り組み 採用情報

トップページ > 協力会社の皆様へ

3. 協力会社の皆様へ

協力会社安全衛生管理規則

当社の「協力会社安全衛生管理規則(20151101改訂)」を掲載しています。
[協力会社安全衛生管理規則](#)

調達方針

当社の「調達方針」及び「お取引先の皆様へのお願い事項」を掲載しています。
[調達方針](#)

支払通知WEBサービス

2019年4月より支払通知がWEB上で確認できるようになりました。

4. 画面の中ほどまでスクロールで下がります。



または 「[ユーザー管理\(管理・変更・削除\)ができます](#)」をクリックします。

戸田建設WEBサービスとは？

出来高請求システム等を利用するためのWEBサービスです。

- 初めて利用登録する場合(窓口管理者登録をする)
- すでに窓口管理者登録が済んでおり、ユーザ登録をする場合
- 利用システムの変更を行う場合
- 登録済みかどうか不明の場合は、問合せ窓口(TC-ほっとらいん)にご連絡ください。

■ 戸田建設Webサービス一覧
 ※ご利用するには、ユーザ登録が必要です。

4. ここをクリック

ユーザー管理 [ユーザー管理\(登録・変更・削除\)ができます](#)


請求方法

契約が電子請求対象か？などを確認できます。
 ※戸田建設社員の利用はできません。


電子請求

出来高を請求して頂く「出来高請求システム」です。

5. 「システム環境確認画面」が表示されます。

「協力会社ユーザー管理システム 必須環境」が  であることを確認します。


「ユーザー管理」をクリックします。

- ※  ではない場合は「出来高請求システムの必須環境については**こちら**」の「**こちら**」をクリックして、システム環境の確認をしてください。


システム環境確認画面

あなたがお使いのシステム環境は、次のとおりです。

OS	ブラウザ
Windows 10	Internet Explorer 11

協力会社ユーザー管理システム 必須環境 

協力会社ユーザー管理システムは利用可能です。
右のアイコンをクリックしてください。


ユーザー管理

※ 出来高請求システムの必須環境については**こちら**

5.
ここをクリック

● 協力会社ユーザー管理システムをご利用になる方

本ページ

→

ログインページ
(ID・パスワード入力)

→


協力会社ユーザー管理
システム
(各種情報の登録)

必須環境	<ul style="list-style-type: none"> • Internet Explorer 11 • Microsoft Edge • Google Chrome • Windows 8.1、10
------	---

■ 注意事項

- ・ 協力会社ユーザー管理システムは、必須環境以外の環境（OS：MAC、ブラウザ：Firefoxなど）ではご利用いただけません。
- ・ 必須環境ブラウザへのバージョンアップ方法やインストール方法は、TC-ほっとらいんサイトに掲載されておりますので、ご参照ください。
- ・ ご不明な点はTC-ほっとらいんサイトをご覧ください。メール または電話にてお問い合わせください。

お問い合わせ先



TC-ほっとらいん

<https://www.toda.co.jp/tchotline/tchotline.html>

©TC-ほっとらいん（戸田建設株式会社）

3

6. 「TODA グループ統合認証システム」の画面で、上段に ID である「メールアドレス」
下段に「パスワード」を入力します。
7. [サインイン] をクリックします。



「パスワード」を忘れたら？

「サインイン」の下にある「[こちら](#)」をクリックして、「パスワード」の再設定をしてください。

8. 「協力会社管理メニュー」の画面が表示されます。
[利用システム変更] をクリックします。



9. 「協力会社ユーザー情報(利用変更申請)」の画面が表示されます。

「利用システム」の「戸田建設 WEB サービス」は必ずになっています。

TODA 協力会社ユーザー管理

協力会社ユーザー情報(利用変更申請)

会社情報

取引先コード A01
 会社名 株式会社神戸支店
 電話番号 078 000

利用システム

戸田建設 WEB サービス
 出来高請求システム

9. 戸田建設 WEB サービス

ユーザー登録をしいたはぐご利用できます。戸田建設と取引先の皆様をおつなぎする基盤となるサイトです。

出来高の請求を電子で行うためのサイトです。以下の電子請求の対象となる契約がある取引先様は、必ずチェックを付けるよう願います。①CI-NETを利用した電子契約を行った契約 ②土木工事（戸田建設工事コードの左から三桁目が「2」の工事）については、紙での契約も含む全て契約が対象

戻る 申請

10-1. 「利用システム」として「出来高請求システム」を追加する場合：

「出来高請求システム」のチェックボックスをクリックして✓を付けます(→)。

10-2. 「利用システム」として「出来高請求システム」を外す場合：

「出来高請求システム」のチェックボックスをクリックして✓を外します(→)。

TODA 協力会社ユーザー管理

協力会社ユーザー情報(利用変更申請)

会社情報

取引先コード AC
 会社名 設株式会社神戸
 電話番号 078 100

利用システム

戸田建設 WEB サービス
 出来高請求システム

10-1.

出来高請求システム
 出来高請求システム

10-2.

出来高請求システム
 出来高請求システム

戻る 申請

11. 変更箇所を確認したら、[申請] をクリックします。

TODA 協会社ユーザー管理

協会社ユーザー情報(利用変更申請)

会社情報

取引先コード A01
 会社名 株式会社神戸支店
 電話番号 07-7000

利用システム

戸田建設 WEB サービス ユーザー登録をしていただくと利用できます。戸田建設と取引先の皆様をおつなぎする基盤となるサイトです。

出来高請求システム 出来高の請求を電子で行うためのサイトです。以下の電子請求の対象となる契約がある取引先様は、必ずチェックを付けるよう願います。①CI-NETを利用した電子契約を行った契約 ②土木工事(戸田建設工事コードの左から三桁目が「2」の工事)については、紙での契約も含む全て契約が対象

戻る 申請

11. 申請

12. 「申請します。よろしいですか?」のメッセージが表示されます。[OK] をクリックします。

TODA 協会社ユーザー管理

協会社ユーザー情報(利用変更申請)

会社情報

取引先コード A01
 会社名 株式会社神戸支店

作業所ホ

tedi [redacted].co.jp の内容
 申請します。よろしいですか?
 OK キャンセル

12. OK キャンセル

おつなぎする基盤となるサ
 契約がある取引先様は、必
 要 ②土木工事(戸田建設工
 事契約が対象

申請

13. 「協会社管理メニュー」の画面に戻ります。

TODA 協会社ユーザー管理

協会社管理メニュー

ユーザー一覧

利用システム変更

14. 登録のメールアドレスに、戸田建設から『利用システム変更申請通知』が届きます。

14-1. 「利用システム」として「出来高請求システム」を追加した場合：

「(件名)：戸田建設：利用システム変更申請通知」として下記のメールが届きます。

「協定書」を2部・A3・両面印刷して2部とも「TC-ほっとらいん」宛に郵送で提出してください。

戸田建設：利用システム変更申請通知

●×●×株式会社
試験 太郎 様

利用システムの変更申請を受け付けました。

ご利用のためには、申請いただいたシステムの利用規約にご承諾いただく必要があります。
お手数ですが下記のURLより各システムの利用申請書類をダウンロード印刷していただき、
ご捺印の上、戸田建設TC-ほっとらいんまで郵送にて提出いただきますようお願いいたします。
提出書類を確認の上、システムの利用準備が完了次第、再度ご連絡いたします。

※出来高請求システム協定書については、2ページになりますので、
両面印刷で2部印刷してご捺印の上、2部提出ください。
(1部は戸田建設にて捺印後返送させていただきます。)
尚、両面印刷が無理な場合は、長辺を2箇所ホチキス止めしていただき、
割印していただくようお願いいたします。

■送付先
〒104-0032 東京都中央区八丁堀 2-8-5
戸田建設株式会社 統合利益管理システム TC-ほっとらいん 宛

■システム利用申請書類のダウンロードURL
・出来高請求システム
https://txx-toda.co.jp/tpam/manual/todasagyoushodss_12.pdf

今後とも何卒よろしくご対応いたします。

**この URL を開いて、「協定書」をダウンロードしたら、2部・A3・両面印刷して、
2部とも戸田建設「TC-ほっとらいん」宛に送ってください。**

戸田建設株式会社
TEL：050-1745-6000 (TC-ほっとらいん)

【「協定書」の送付先】

〒104-0032

東京都中央区八丁堀 2-8-5

戸田建設株式会社

統合利益管理システム部

TC-ほっとらいん 宛

14-2. 「利用システム」として「出来高請求システム」を外した場合：

「(件名)：戸田建設：利用システム変更申請通知」として下記のメールが届きます。

(注意) 既に「電子請求」されている注文については、作業所にご連絡いただき、「電子請求」から「紙請求」への切替を依頼してください。

<p>戸田建設：利用システム変更申請通知</p> <p>●×●×株式会社 試験 太郎 様</p> <p>利用システムの変更申請を受け付けました。</p> <p>貴社窓口管理者の利用システム変更申請を受けましたので、ご連絡いたします。 システムの利用準備が完了次第、再度ご連絡いたします。</p> <p>今後とも何卒よろしくお願いいたします。</p> <p>※このメールは送信専用のため、返信はできません。</p> <p>※このメールにお心当たりがない場合は、お手数ですがメールの破棄をお願いいたします。</p> <p>-----</p> <p>戸田建設株式会社 TEL：050-1745-6000 (TC-ほっとらいん)</p>

15. 後日、登録のメールアドレスに、戸田建設から『利用システム変更の完了のお知らせ』が届きます。

「(件名)：戸田建設：利用システム変更の完了のお知らせ」として下記のメールが届きます。

これで「利用システム」の変更が完了です。

注意) 「出来高請求システム」の利用を追加申請した場合、システムのご利用は下記メールが届いたら可能になります。

<p>戸田建設：利用システム変更の完了のお知らせ</p> <p>●×●×株式会社 試験 太郎 様</p> <p>お客様にて変更申請していただいた利用システムの変更について、 処理が完了いたしましたのご連絡いたします。</p> <p>※このメールは送信専用のため、返信はできません。</p> <p>※このメールにお心当たりがない場合は、お手数ですがメールの破棄をお願いいたします。</p> <p>-----</p> <p>戸田建設株式会社 TEL：050-1745-6000 (TC-ほっとらいん)</p>

【問合せ先】

TC-ほっとらいん (平日 9:00~12:00 13:00~17:00)

E-mail : tc-hotline_m@toda.co.jp

TEL : 050-1745-6000

FAX : 050-3730-3434