

3. 既にCI-NETを開始している協力会社の方はこちらから

1) CI-NETを開始したら、本社・支店購買部・課宛にEDI開始の申込をメールで送信してください。

(折衝している本社・支店の購買部・課宛に申し込みメールを送ってください)

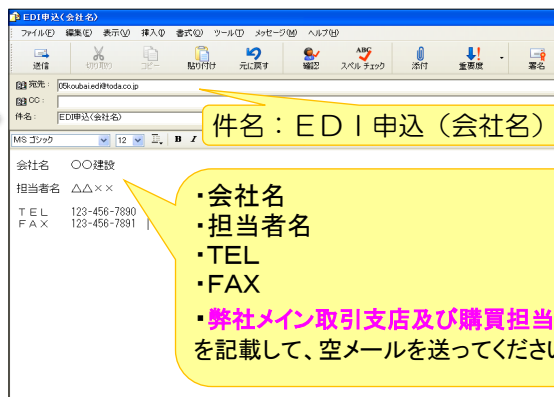
※土木への申し込みは、全店共通で dobokukoubai.edi@toda.co.jp へメールを送ってください。

※同時に取引先コードを未取得会社は、弊社事務センター会計グループに連絡をし取得して下さい(取得までに1~2週間程度)

☎戸田建設 本社事務センター会計グループ

TEL : 03-3535-1507


支店名	メールアドレス
本社	05koubai.edi@toda.co.jp
東京	15koubai.edi@toda.co.jp
千葉	20koubai.edi@toda.co.jp
関東	25koubai.edi@toda.co.jp
横浜	35koubai.edi@toda.co.jp
大阪	45koubai.edi@toda.co.jp
名古屋	55koubai.edi@toda.co.jp
札幌	65koubai.edi@toda.co.jp
東北	75koubai.edi@toda.co.jp
広島	85koubai.edi@toda.co.jp
九州	95koubai.edi@toda.co.jp
土木全店	dobokukoubai.edi@toda.co.jp



2) EDI申込メールを送信しましたら、当社よりEDIを開始するためのご案内を返信します。
案内の書類を電子データ(添付ファイル)にて送信しますので、必要事項を記入して返信願います。

- ① CI-NETによる購買EDIを開始するためのご案内
 - 提出していただく書類等についての説明が記載されています。
- ② 運用体制および通信環境確認書
 - 電子データ交換を実施する際の担当者、必要事項等を入力し電子データ(1k)で提出していただきます。
- ③ CI-NET規約による電子データ交換(EDI)に関する協定書
 - 協定書 **A4サイズ両面**の書類になります。2部作成していただき書面で提出願います。
2部作成し、捺印したものをお互い1部づつ保管します。

①



②



①~③の書類を電子データで送信します。

※作成時に取引先コードが必要となります。

③



3) 協力会社側の準備

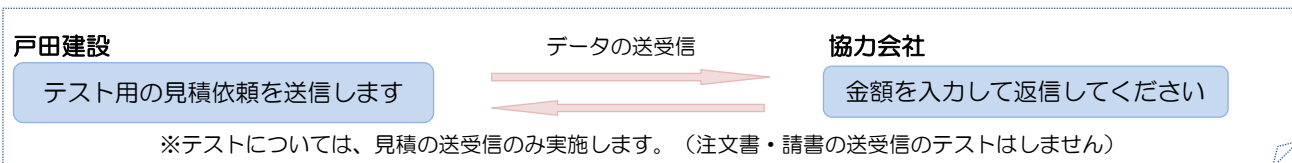
ASPサービスを利用している場合は、ASP会社へ連絡し戸田建設と開始する旨を伝えてASP会社の指示に従って申請等を実施してください。

(ASPサービス以外の場合は、当社のEDI担当まで連絡願います)

4) 導通テスト

書類を提出していただきましたら、当社サーバーへ申請会社の情報を登録します。

登録が完了しましたら、導通テストとしてテスト用の見積の送受信を実施します。



5) テストの完了

テストデータが正常に送受信できましたら導通テストの完了です。

テストが完了しましたら、本注文での見積の送受信・電子契約が実施できます。

EDIの設定完了! 電子契約が出来ます